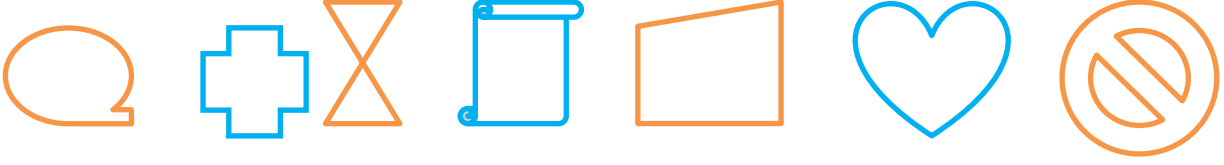



## SİMETRİ ETKİNLİKLERİ

1- Aşağıda simetrisi olabilecek şekilleri boyayınız.




2- Aşağıdaki şekilleri simetrisi olabilecek şekilde 2 eş parçaya bölünüz. Her parçayı ayrı renge boyayınız.



3- Aşağıdaki harflerden simetrik olmayanları maviye boyayınız. Simetrisi olanları da simetrisini gösterip her parçasını ayrı renge boyayınız.

A C D F G Z M R H  
T K N L S U V Y Ö Ö E

4- Aşağıdaki şekillerin simetriğini karşısına çiziniz.



Şeniz KARAŞAH